



# FILTRINOV

## DESCRIZIONE PRODOTTI il GS14



Ideale per la costruzione di piscine in calcestruzzo, in casseri di polistirolo, o in casseri di cemento. Progettato per la impermeabilizzazione liner o PVC armato. Diverse opzioni possibili.

Dimensione massima :  
8 x 4 x 1.5 o 50m<sup>3</sup>




Piscine fino a 50m<sup>3</sup> max.  
Lunghezza max. : 8m

### Attrezzatura

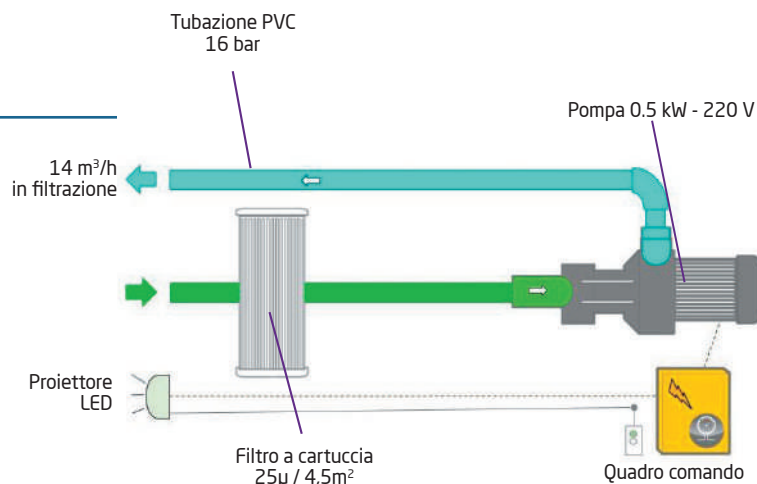
- A** Coperchio amovibile dotato di sistema di sicurezza meccanico
- B** Quadro comando per la filtrazione (automatico o manuale) e l'illuminazione
- C** Parte interrata che raggruppa :
  - la pompa di filtrazione (14m<sup>3</sup>/h)
- D** Una cartuccia filtrante amovibile con cestello raccogli-foglie
- E** Skimmer maggiorato per l'aspirazione dell'acqua
- F** 2 Bocchette immissione orientabili
- G** Proiettore LED colore + telecomando
- H** Troppopieno

#### OPZIONE INTEGRABILE :

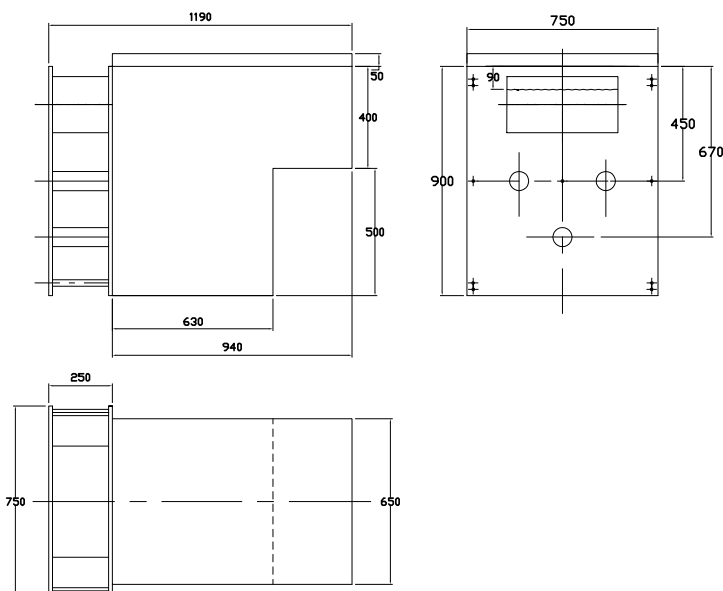
- BY pass
- Elettrolizzatore al sale



### Schema di principio



### Piano lato dei GS14





Piscine fino a 50m<sup>3</sup> max.  
Lunghezza max. : 8m

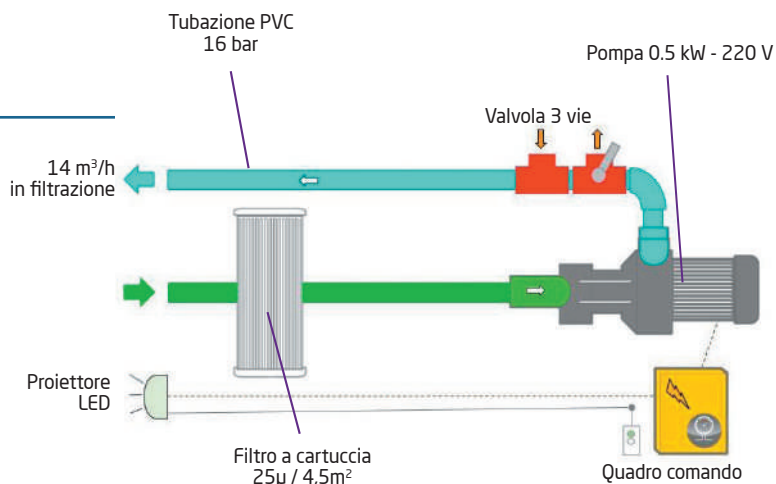
### Attrezzatura

- A** Coperchio amovibile dotato di sistema di sicurezza meccanico
- B** Quadro comando per la filtrazione (automatico o manuale) e l'illuminazione
- C** Parte interrata che raggruppa :
  - la pompa di filtrazione (14m<sup>3</sup>/h)
  - **By pass**
- D** Una cartuccia filtrante amovibile con cestello raccogli-foglie
- E** Skimmer maggiorato per l'aspirazione dell'acqua
- F** 2 Bocchette immissione orientabili
- G** Proiettore LED colore + telecomando
- H** Troppopieno

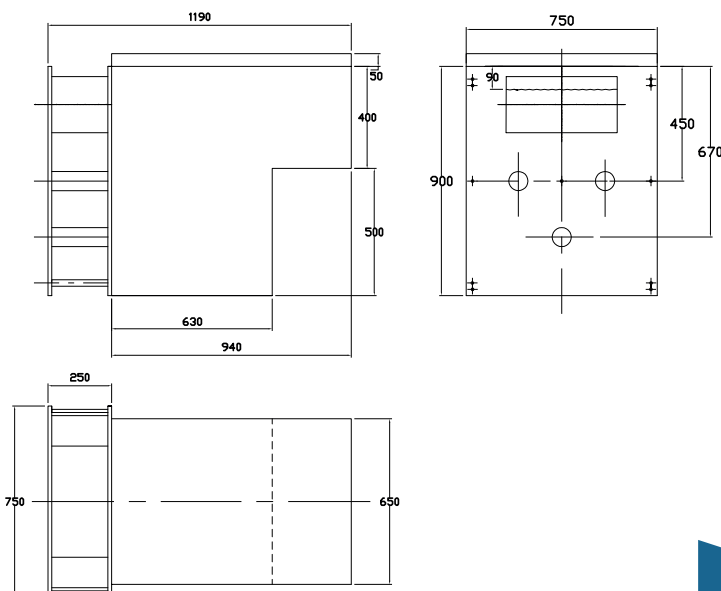
**OPZIONE INTEGRABILE :**  
• Elettrolizzatore al sale



### Schema di principio



### Piano lato dei GS14





Piscine fino a 50m<sup>3</sup> max.  
Lunghezza max. : 8m

### Attrezzatura

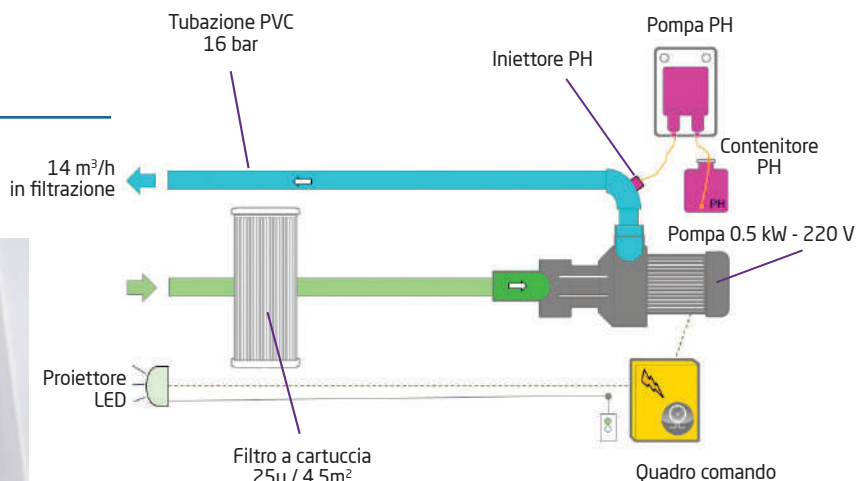
- A** Coperchio amovibile dotato di sistema di sicurezza meccanico
- B** Quadro comando per la filtrazione (automatico o manuale) e l'illuminazione
- C** Parte interrata che raggruppa :
  - la pompa di filtrazione (14m<sup>3</sup>/h)
  - **Regolatore PH**
- D** Una cartuccia filtrante amovibile con cestello raccogli-foglie
- E** Skimmer maggiorato per l'aspirazione dell'acqua
- F** 2 Bocchette immissione orientabili
- G** Proiettore LED colore + telecomando
- H** Troppopieno

#### OPZIONE INTEGRABILE :

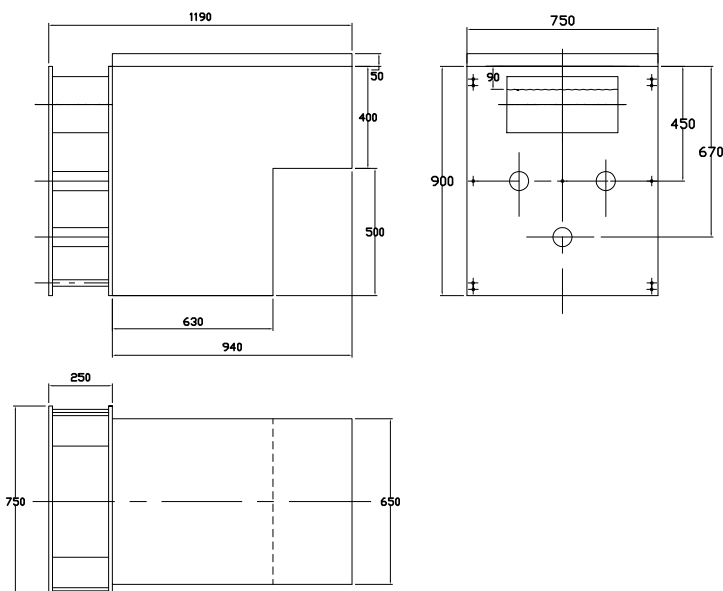
- BY pass
- Elettrolizzatore al sale



### Schema di principio



### Piano lato dei GS14






Piscine fino a 50m<sup>3</sup> max.  
Lunghezza max. : 8m

### Attrezzatura

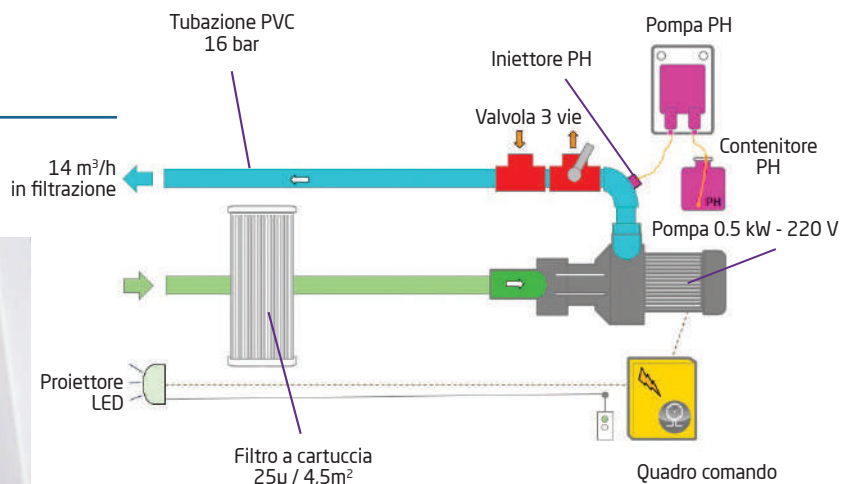
- A** Coperchio amovibile dotato di sistema di sicurezza meccanico
- B** Quadro comando per la filtrazione (automatico o manuale) e l'illuminazione
- C** Parte interrata che raggruppa :
  - la pompa di filtrazione (14m<sup>3</sup>/h)
  - **By pass**
  - **Regolatore PH**
- D** Una cartuccia filtrante amovibile con cestello raccogli-foglie
- E** Skimmer maggiorato per l'aspirazione dell'acqua
- F** 2 Bocchette immissione orientabili
- G** Proiettore LED colore + telecomando
- H** Troppopieno

#### OPZIONE INTEGRABILE :

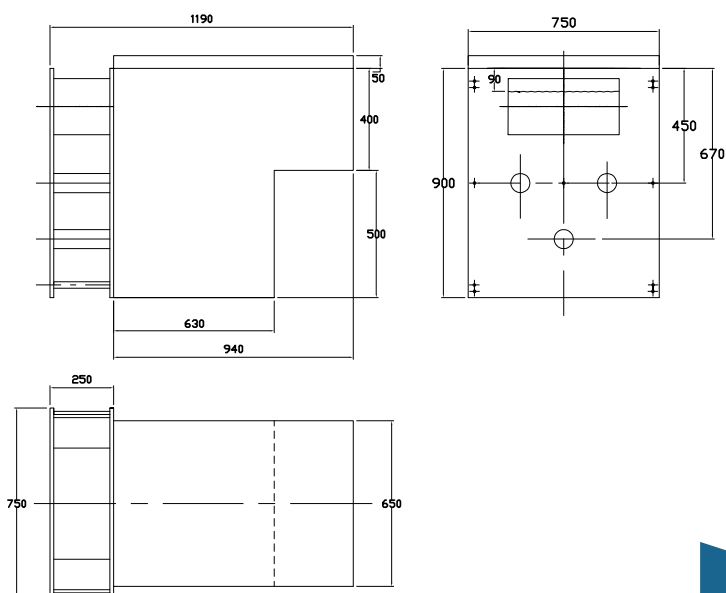
- Elettrolizzatore al sale



### Schema di principio



### Piano lato dei GS14





Piscine fino a 50m<sup>3</sup> max.  
Lunghezza max. : 8m

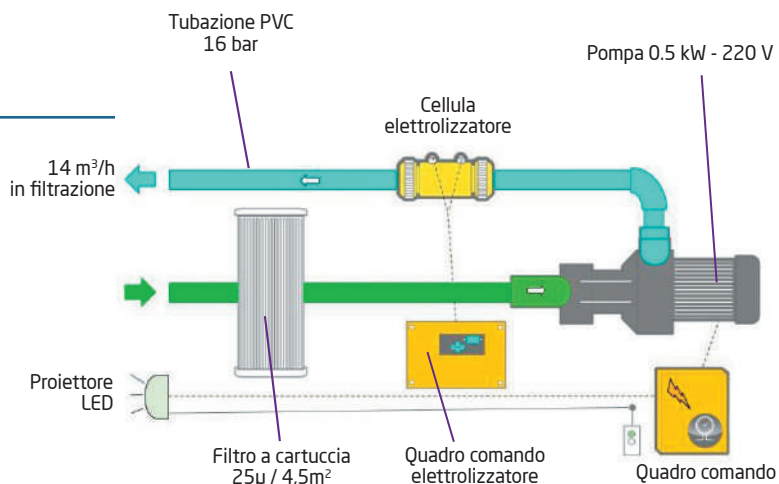
### Attrezzatura

- A** Coperchio amovibile dotato di sistema di sicurezza meccanico
- B** Quadro comando per la filtrazione (automatico o manuale) e l'illuminazione
- C** Parte interrata che raggruppa :
  - la pompa di filtrazione (1.4m<sup>3</sup>/h)
  - **Elettrolizzatore al sale**
- D** Una cartuccia filtrante amovibile con cestello raccogli-foglie
- E** Skimmer maggiorato per l'aspirazione dell'acqua
- F** 2 Bocchette immissione orientabili
- G** Proiettore LED colore + telecomando
- H** Troppopieno

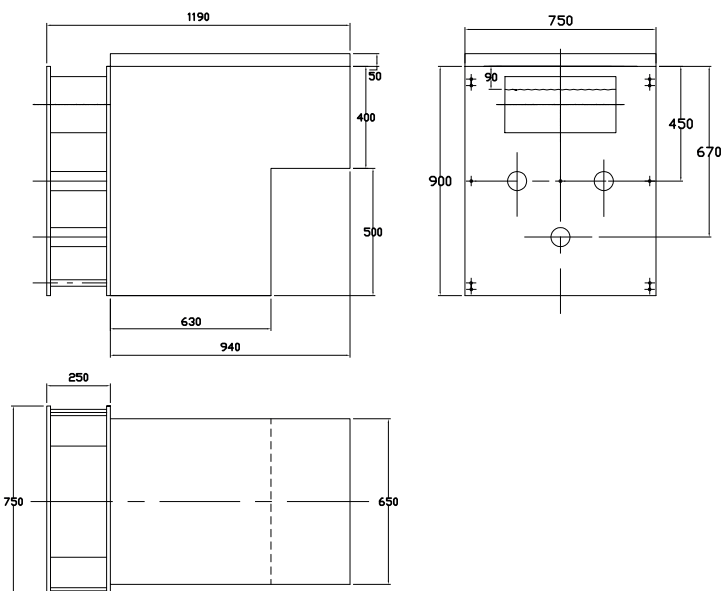
**OPZIONE INTEGRABILE :**  
• BY pass



### Schema di principio



### Piano lato dei GS14






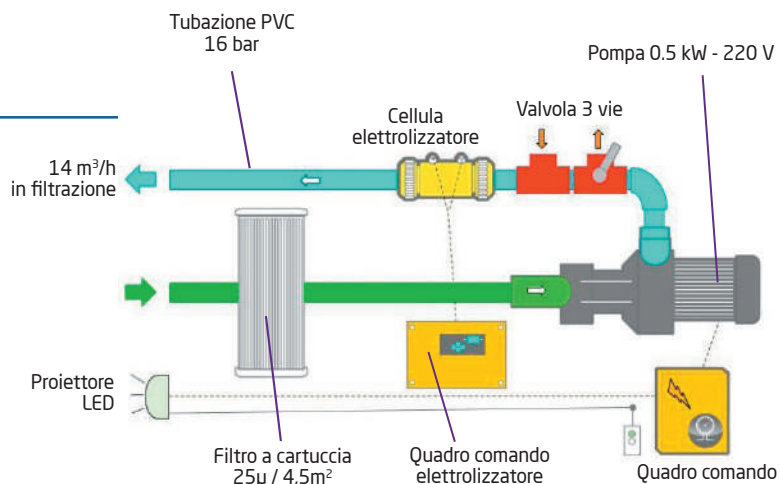
Piscine fino a 50m<sup>3</sup> max.  
Lunghezza max. : 8m

### Attrezzatura

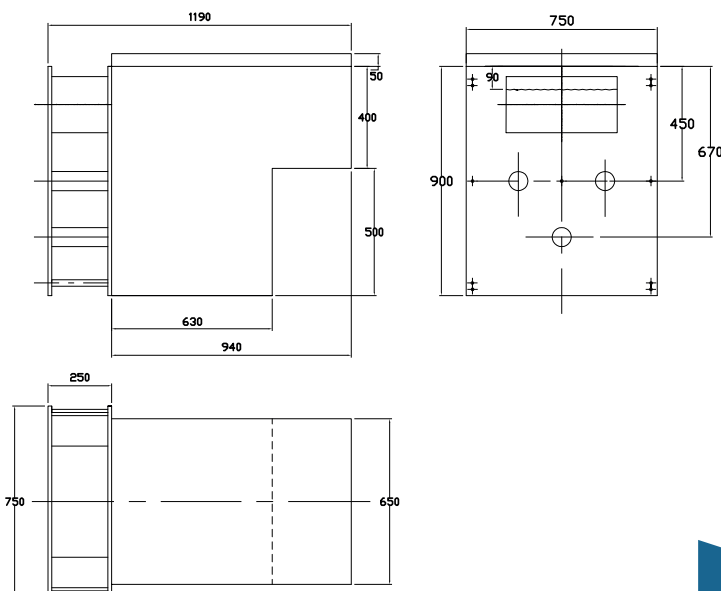
- A** Coperchio amovibile dotato di sistema di sicurezza meccanico
- B** Quadro comando per la filtrazione (automatico o manuale) e l'illuminazione
- C** Parte interrata che raggruppa :
  - la pompa di filtrazione (14m<sup>3</sup>/h)
  - **Elettrolizzatore al sale**
  - **BY pass**
- D** Una cartuccia filtrante amovibile con cestello raccogli-foglie
- E** Skimmer maggiorato per l'aspirazione dell'acqua
- F** 2 Bocchette immissione orientabili
- G** Proiettore LED colore + telecomando
- H** Troppopieno



### Schema di principio



### Piano lato dei GS14





Piscine fino a 50m<sup>3</sup> max.  
Lunghezza max. : 8m

### Attrezzatura

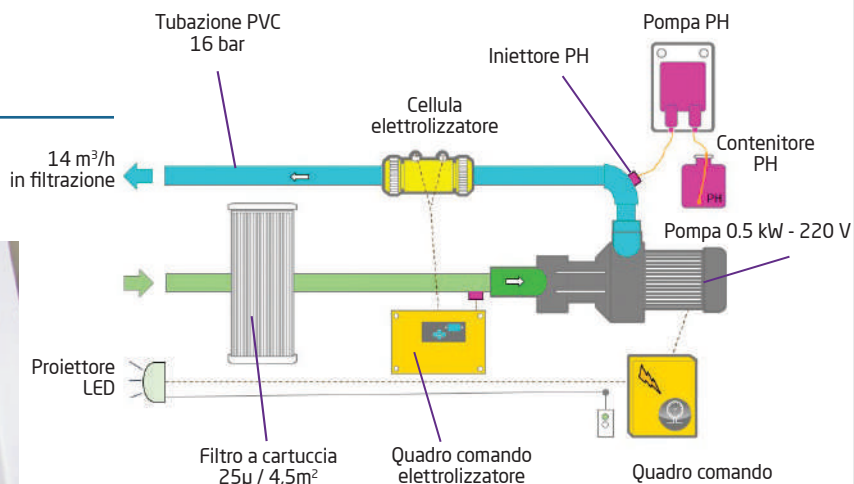
- A** Coperchio amovibile dotato di sistema di sicurezza meccanico
- B** Quadro comando per la filtrazione (automatico o manuale) e l'illuminazione
- C** Parte interrata che raggruppa :
  - la pompa di filtrazione (14m<sup>3</sup>/h)
  - **Elettrolizzatore al sale**
  - **Regolatore PH**
- D** Una cartuccia filtrante amovibile con cestello raccogli-foglie
- E** Skimmer maggiorato per l'aspirazione dell'acqua
- F** 2 Bocchette immissione orientabili
- G** Proiettore LED colore + telecomando
- H** Troppopieno

#### OPZIONE INTEGRABILE :

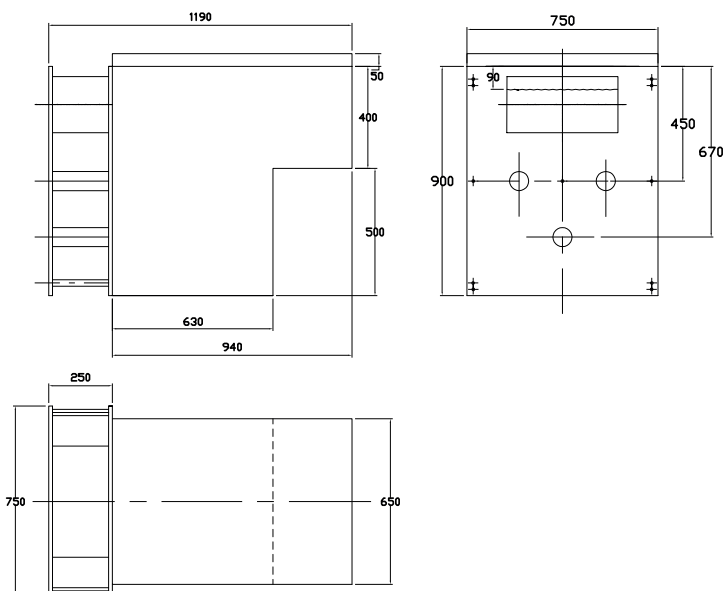
- BY pass



### Schema di principio



### Piano lato dei GS14








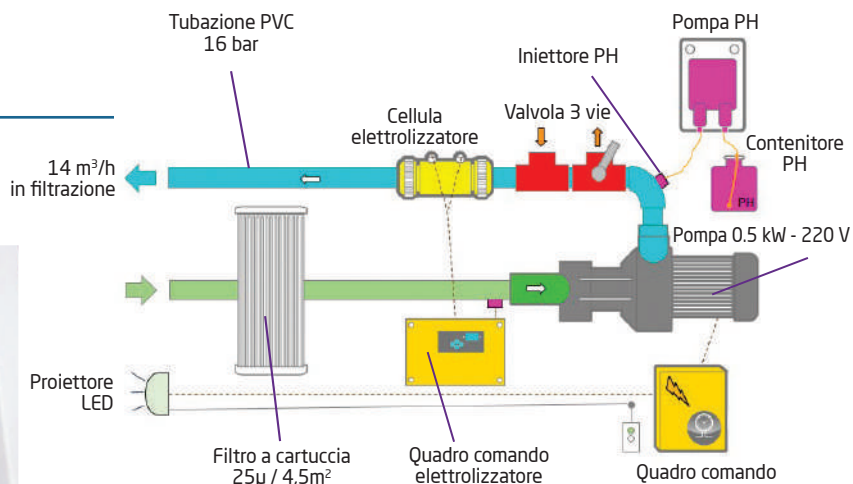
Piscine fino a 50m<sup>3</sup> max.  
Lunghezza max. : 8m

### Attrezzatura

- A** Coperchio amovibile dotato di sistema di sicurezza meccanico
- B** Quadro comando per la filtrazione (automatico o manuale) e l'illuminazione
- C** Parte interrata che raggruppa :
  - la pompa di filtrazione (14m<sup>3</sup>/h)
  - **Elettrolizzatore al sale**
  - **BY pass**
  - **Regolatore PH**
- D** Una cartuccia filtrante amovibile con cestello raccogli-foglie
- E** Skimmer maggiorato per l'aspirazione dell'acqua
- F** 2 Bocchette immissione orientabili
- G** Proiettore LED colore + telecomando
- H** Troppopieno



### Schema di principio



### Piano lato dei GS14

